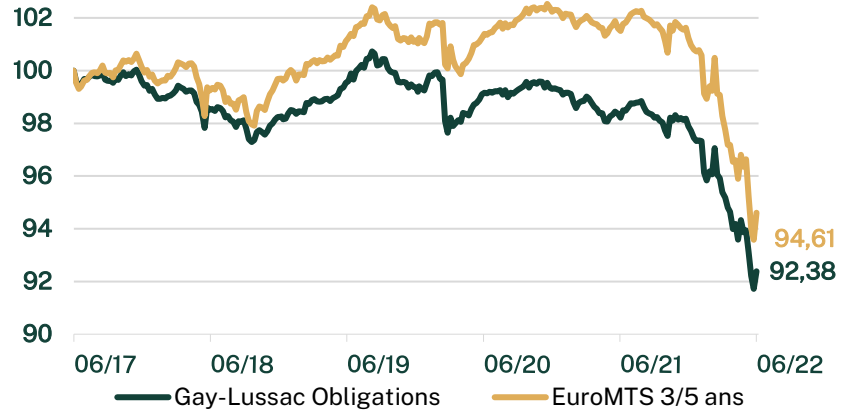


### INFORMATIONS GENERALES

Classification	Obligations et autres titres de créances libellés en Euros
Code AMF	990000075919
Durée de placement recommandée	3 ans
Valorisation	Hebdomadaire
Frais prélevés en 2021	1,22% de l'actif net
Commission du surperformance	Néant
Droits d'entrée	3% maximum
Droits de sortie (acquis au FCP)	Néant
Valeur Liquidative	<b>12,295 €</b>
Date de création du fonds	2000
Actif Net	<b>2 010 516,41 €</b>

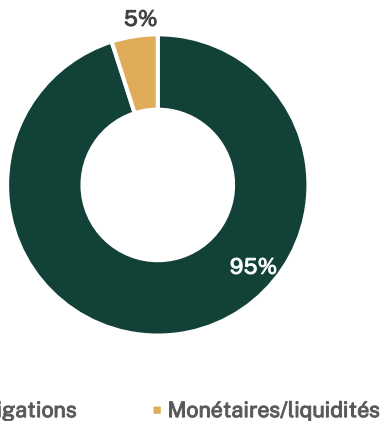
### Performances et statistiques au 24 juin 2022



### PERFORMANCES

Performances cumulées	1 mois	3 mois	1 an	3 ans	5 ans
FCPE	-1,58%	-3,69%	-6,08%	-7,19%	-7,62%
Indice	-1,81%	-4,51%	-6,88%	-6,43%	-5,39%
Performances calendaires	2022	2021	2020	2019	2018
FCPE	-5,46%	-1,63%	0,14%	0,95%	-1,17%
Indice	-6,30%	-1,31%	1,27%	1,34%	-0,24%

### RÉPARTITION PAR CLASSES D'ACTIFS



### COMMENTAIRE MACROÉCONOMIQUE

Le mois de juin a été marqué par une baisse prononcée des marchés, dans un contexte économique et géopolitique toujours instable : S&P 500 -8,39%, CAC 40 -8,44% STOXX 600 -8,15%.

En Europe, les tensions inflationnistes restent élevées. L'indice des prix à la consommation ressort en effet en hausse de 8,6% sur un an après 8,1% en mai. Hors énergie et produits alimentaires non transformés, le taux d'inflation atteint 4,6% sur un an après 4,4% en mai. Du côté de la production manufacturière, l'indice PMI manufacturier de la zone euro a reculé à 52,1, un plus bas depuis août 2020. Globalement, les entreprises affichent des messages de prudence sur les perspectives des mois à venir. Les prochaines publications pourraient être l'occasion de réviser certaines guidances de résultats. Face à la réduction des importations de gaz russe, les pays européens ont validé les objectifs de remplissage des stocks avant l'hiver et préparent un plan d'économie d'énergie. Dans ce contexte, la banque centrale européenne a confirmé la fin de son programme de quantitative easing à partir de juillet ainsi qu'une hausse du taux de dépôts de 25 points de base (pouvant aller jusqu'à 50 points de base en fonction des derniers chiffres d'inflation) avant une seconde hausse de taux au mois de septembre. L'institution cherche également à éviter le risque de « fragmentation » de la zone euro en limitant les spreads de taux.

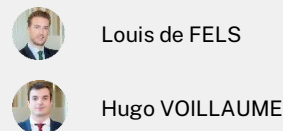
Aux Etats-Unis, les dépenses de consommation des ménages ont montré des signes de fléchissement (-0,4% en volume en mai), mais l'indice PMI manufacturier continue de bien résister en s'inscrivant à 52,7 pour un consensus à 52,4. Après une hausse de taux de 75 points de base en juin, Jerome Powell s'est montré ferme sur la nécessité d'empêcher l'inflation de s'éloigner durablement de l'objectif de la FED. S'il reconnaît qu'il existe un risque que le durcissement des conditions financières ralentisse trop fortement l'économie américaine, il juge celle-ci encore en très bonne santé et qu'elle dispose encore de marges de manœuvre robustes afin d'éviter une récession brutale ou une hausse significative du taux de chômage selon lui. En agissant vite, la FED pourra assurer un atterrissage en douceur de la croissance et permettra aux taux souverains américains de reprendre un chemin haussier. L'activité bénéficiera encore de la résilience de la consommation des ménages grâce à la richesse accumulée ces derniers trimestres et de la très bonne santé du marché du travail (le taux de chômage restant à 3,6%).

### OBJECTIFS DE GESTION

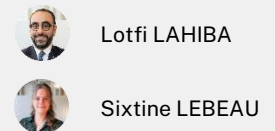
L'objectif de gestion du FCPE est de rechercher une performance nette supérieure à son indicateur de référence EuroMTS 3/5 ans, en rythme annuel moyen, après prise en compte des frais courants, sur une période supérieure à 3 ans.

Les performances affichées sont nettes de frais de gestion. **Les performances calendaires couvrent des périodes complètes de 12 mois pour chaque année civile. Les performances ne sont pas constantes dans le temps et ne préjugent pas des performances et des rendements futurs. La valeur des investissements peut varier à la hausse ou à la baisse selon l'évolution des marchés.**

### GESTIONNAIRES



### ÉQUIPE COMMERCIALE



### EXPOSITION AU RISQUE

Risque faible  
Rendement potentiellement plus faible



Risque élevé  
Rendement potentiellement plus élevé