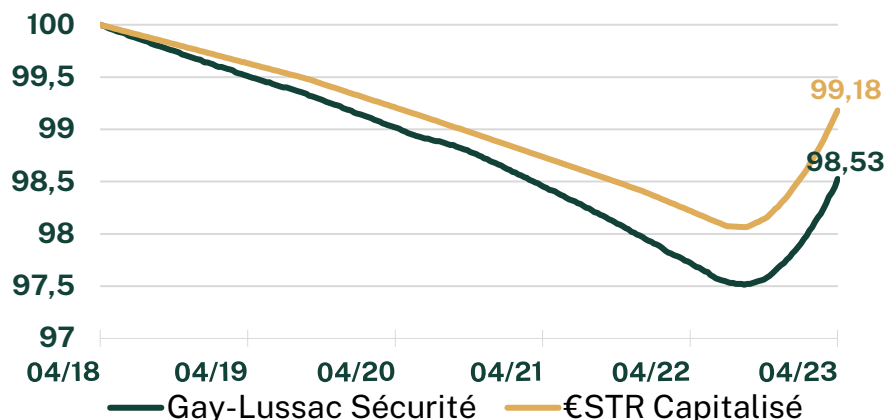


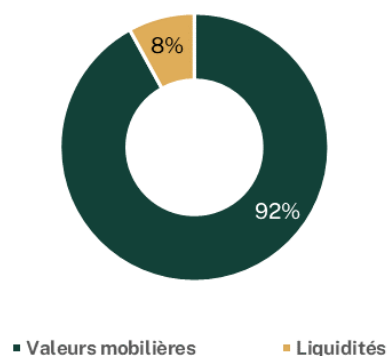
INFORMATIONS GENERALES

Classification	Fonds monétaire à valeur liquidative variable (VLV) standard
Code AMF	990000082409
Durée de placement recommandée	Inférieure à 6 mois
Valorisation	Quotidienne
Frais prélevés en 2020	0,25% de l'actif net
Commission du surperformance	Néant
Droits d'entrée	1% maximum
Droits de sortie (acquis au FCP)	Néant
Valeur Liquidative	11,491 €
Date de création du fonds	2002
Actif Net	16 888 568,11 €

Performances et statistiques au 30 avril 2023

PERFORMANCES

Performances cumulées	1 mois	3 mois	1 an	3 ans	5 ans
FCPE	0,29%	0,63%	0,81%	-0,50%	-1,47%
Indice	0,28%	0,64%	0,00%	-0,04%	-0,82%

Performances calendaires	2023	2022	2021	2020	2019
FCPE	0,76%	-0,19%	-0,72%	-0,51%	-0,48%
Indice	0,79%	-0,02%	-0,49%	-0,47%	-0,40%

RÉPARTITION PAR CLASSES D'ACTIFS

COMMENTAIRE MACROÉCONOMIQUE

Le mois d'avril a été marqué par une légère surperformance des indices européens face aux américains : CAC 40 +2,31%, STOXX 600 +1,92% et S&P 500 +1,46%. Notons une fois de plus que ces indices ont été tirés par un nombre restreint de valeurs. Dans ce contexte, les petites capitalisations ont continué de sous-performer : MSCI Europe Micro Cap +0,39%, CAC Small -1,01%.

En Europe, l'inflation s'est établie au global à 7% pour la zone euro, avec quelques disparités selon les pays. Si ce chiffre met fin à cinq baisses mensuelles consécutives, sa composante cœur a néanmoins surpris positivement en ralentissant à 5,6%. Plus en amont, l'indice des prix à la production a lui aussi reculé à 51,6, ce qui est de bon augure quant à une décélération prochaine de l'inflation. Cela rassure quant à l'efficacité de la politique monétaire restrictive, avec des indicateurs d'activité qui eux aussi continuent de souligner le ralentissement économique. En effet, l'indice PMI manufacturier s'est encore affiché en zone de contraction. Si en fin de mois, Fitch a dégradé d'un cran la note de la dette souveraine française, on peut également souligner que la dette de la zone Euro est tombée à 91,5% du PIB en 2022, une amélioration de quatre points sur un an.


Aux Etats-Unis, les débats s'accroissent autour du plafond de la dette. Un plan républicain de réduction des dépenses publiques de 4 500 milliards de dollars sur les dix prochaines années a été voté par la chambre des représentants, mais les débats doivent se poursuivre. Le taux d'inflation PCE (indicateur le plus suivi par la Fed) a poursuivi son ralentissement en mars (+4,2% en glissement annuel contre +5,1% en février) mais cela ne se fait que très lentement pour la partie sous-jacente (+4,6% en glissement annuel contre +4,7%). La politique de resserrement monétaire américaine confirme encore ses résultats, avec un ISM manufacturier certes au-delà des attentes (47,1 vs 46,6 attendus), mais toujours en territoire de contraction. En toute fin de mois, JP Morgan a racheté First Republic Bank, confrontée elle aussi à un problème de défiance après des retraits conséquents au premier trimestre. Dans ce contexte, le marché anticipe une dernière hausse de 25 points de base de la FED.

OBJECTIFS DE GESTION

Le FCPE Gay-Lussac Sécurité cherche à obtenir une performance égale à son indicateur de référence l'EONIA capitalisé, après prise en compte des frais courants.

Le fonds a pour objectifs distincts ou cumulés d'offrir des rendements comparables à ceux du marché monétaire ou de préserver la valeur de l'investissement. En cas de très faible niveau des taux d'intérêt du marché monétaire voire de taux d'intérêt négatifs, le rendement dégagé par le FCPE ne suffirait pas à couvrir les frais de gestion et le FCPE verrait sa valeur liquidative baisser de manière structurelle.

GESTIONNAIRES

ÉQUIPE COMMERCIALE


Les performances affichées sont nettes de frais de gestion. **Les performances calendaires couvrent des périodes complètes de 12 mois pour chaque année civile. Les performances ne sont pas constantes dans le temps et ne préjugent pas des performances et des rendements futurs. La valeur des investissements peut varier à la hausse ou à la baisse selon l'évolution des marchés.**

Risque faible
Rendement
potentiellement
plus faible

EXPOSITION AU RISQUE


Risque élevé
Rendement
potentiellement
plus élevé