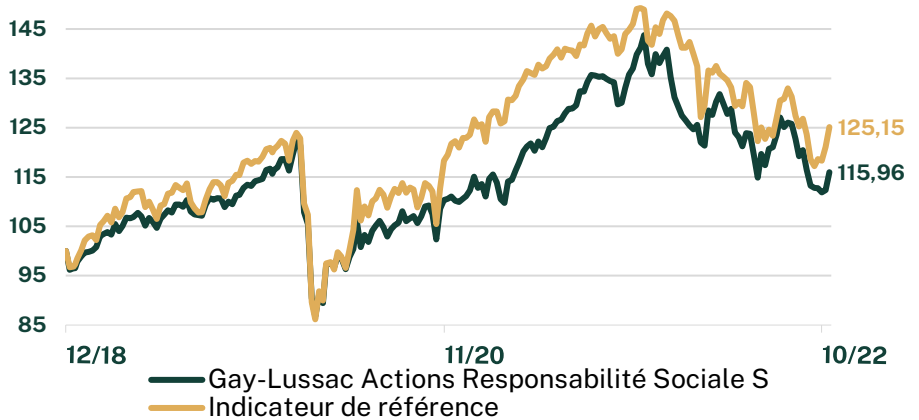


INFORMATIONS GENERALES

Classification	Actions internationales
Code AMF	990000121319
Durée de placement recommandée	5 ans
Valorisation	Hebdomadaire
Frais prélevés en 2021	0,59% de l'actif net
Commission du surperformance	Néant
Droits d'entrée	2% maximum
Droits de sortie (acquis au FCP)	Néant
Valeur Liquidative	11,279 €
Date de création du fonds	2018
Actif Net	818 914,52 €

* 70% Euro Stoxx dividendes réinvestis + 20% MSCI World dividendes réinvestis + 10% €STR capitalisé (depuis le 01/01/2022 anciennement Eonia capitalisé)

Performances et statistiques au 31 octobre 2022

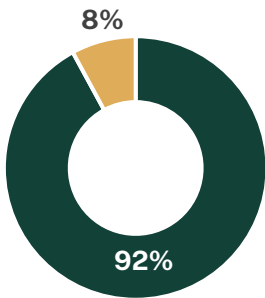


PERFORMANCES

Performances cumulées	1 mois	3 mois	1 an	3 ans	5 ans
FCPE	2,38%	-6,17%	-14,57%	4,22%	-
Indice	5,57%	-1,45%	-13,53%	8,37%	-

Performances calendaires	2022	2021	2020	2019	2018
FCPE	-17,65%	25,41%	-2,94%	19,88%	-
Indice	-15,46%	19,85%	0,03%	23,94%	-

RÉPARTITION PAR CLASSES D'ACTIFS



- Valeurs mobilières
- Monétaires/liquidités

COMMENTAIRE MACROÉCONOMIQUE

Le mois d'octobre a été marqué par un énième bear market-rally en occident, transformant toute mauvaise nouvelle économique en bonne nouvelle boursière : S&P 500 +8,10% STOXX 600 +6,35%, CAC 40 +8,75%.

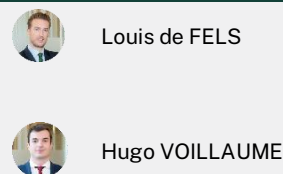
En Europe, l'inflation a continué d'accélérer au mois d'octobre atteignant un point haut de 40 ans à +10,7% en glissement annuel. Si cette accélération est surtout portée par les prix alimentaires et de l'énergie, la composante sous-jacente, principal point d'inquiétude de la BCE, reste en phase de progression (+5% en glissement annuel). Le message de Christine Lagarde reste néanmoins inchangé, la BCE vise toujours à ralentir l'inflation au niveau « normatif » de 2%. Pour l'instant, les estimations du PIB du 3ème trimestre indiquent que le ralentissement économique reste pour l'heure modéré en France et en Espagne alors que le PIB allemand bondit. Ces chiffres témoignent néanmoins de facteurs de soutien encore à l'œuvre ces derniers mois, comme la réouverture post-COVID et la détente sur les chaînes d'approvisionnement. Néanmoins, ces facteurs seront amenés à se dissiper progressivement et la récession qui s'annonce pourrait amener la BCE à réduire la vitesse de remontée de ses taux directeurs. En somme, des hausses de taux supplémentaires seront nécessaires à court-terme mais à l'instar des investisseurs, la BCE avance par tâtonnement évaluant progressivement l'impact pour le moment incertain de sa politique monétaire sur l'activité économique.

Aux États-Unis, les indices économiques continuent d'apporter du soutien à la banque centrale. L'ISM manufacturier d'octobre bien qu'en chute a surpris positivement (50,2 vs. 50 attendu), en particulier la composante des nouvelles commandes, synonyme d'une économie toujours dynamique. De l'autre côté le marché de l'emploi continue d'être le principal soutien de la FED. Après un mois d'août en demi-teinte, le nombre d'ouvertures de postes (JOLTS) est reparti à la hausse en septembre avec 10,7 millions de créations d'emploi et la donnée du mois précédent a également été révisée à la hausse. L'écart entre le nombre de chômeurs et le nombre de postes ouverts est encore bien trop favorable aux pressions inflationnistes. Cette inflation reste sensiblement élevée, proche des plus hauts de 40 ans. L'IPC a atteint 8,2% en septembre, en baisse séquentielle (8,3% en août) mais a encore une fois surpris à la hausse (8,1% attendu). Les prix à la consommation (hors énergie et alimentation) ont de nouveau augmenté de 0,6% pour un deuxième mois consécutif poussant la FED dans un corner. Nous restons attentifs car les statistiques économiques mensuelles peuvent être volatiles mais elles pourraient calmer les ardeurs des investisseurs qui anticipent un pivot de la FED trop rapide. C'est dans cette tournure que le discours de début novembre de J. Powell a sensiblement évolué. Ce dernier a écarté l'éventualité d'un pivot à court-terme, mais a également adopté un ton plus accommodant : pour résumer, la FED va ralentir le rythme des hausses, mais va continuer de monter ses taux directeurs pendant plus longtemps, impliquant un taux terminal attendu à 5% contre 4,6% anticipé en septembre par les membres de la réserve fédérale. L'ampleur du chemin qu'il reste à parcourir dépendra de l'évolution de l'économie américaine mais cette démarche offre davantage de marge de manœuvre à la FED pour observer les effets de son resserrement monétaire sur l'économie.

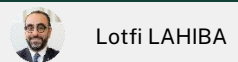
OBJECTIFS DE GESTION

L'objectif de gestion du FCPE de classification Actions Internationales est de rechercher une performance nette de frais supérieure à son indicateur de référence, sur une période de placement recommandée de 5 ans, par la mise en œuvre d'une politique d'investissement répondant à des critères non seulement financiers mais également extra financiers portant principalement sur des éléments relatifs à une approche sociale durable. **Le FCPE est solidaire. Son actif est investi entre 5% et 10% en titres émis par des entreprises solidaires par l'intermédiaire de France Active Investissement (ex SIFA), principale société d'investissement solidaire en France.**

GESTIONNAIRES



ÉQUIPE COMMERCIALE



Les performances affichées sont nettes de frais de gestion. **Les performances calendaires couvrent des périodes complètes de 12 mois pour chaque année civile. Les performances ne sont pas constantes dans le temps et ne préjugent pas des performances et des rendements futurs. La valeur des investissements peut varier à la hausse ou à la baisse selon l'évolution des marchés.**

Risque faible
Rendement potentiellement plus faible

EXPOSITION AU RISQUE



Risque élevé
Rendement potentiellement plus élevé

