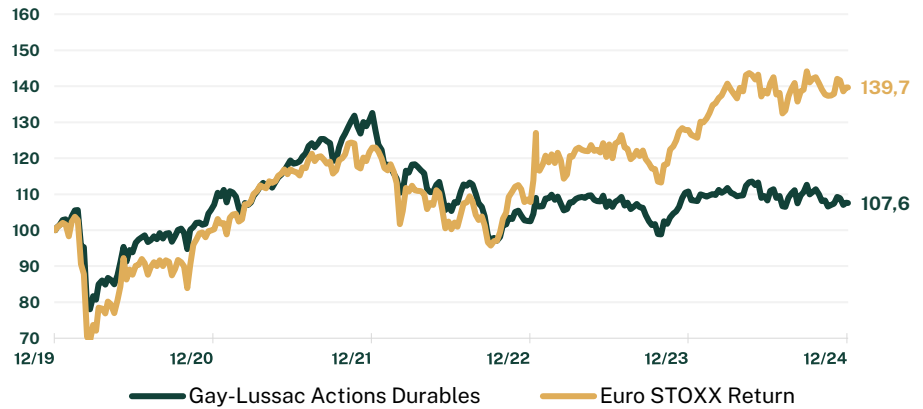


RAPPORT EXTRA-FINANCIER
ARTICLE 8 SFDR

Informations générales

| | |
|----------------------------------|----------------------------------|
| Classification | Actions des pays de la zone Euro |
| Code AMF | 990000075909 |
| Durée de placement recommandée | 5 ans |
| Valorisation | Hebdomadaire |
| Frais prélevés en 2021 | 2,64% de l'actif net |
| Commission du surperformance | Néant |
| Droits d'entrée | 3% maximum |
| Droits de sortie (acquis au FCP) | Néant |
| Valeur Liquidative | 11,831 € |
| Date de création du fonds | 2000 |
| Actif Net | 2 482 692,20 € |

Performances et statistiques au 31 Décembre 2024



| Performances cumulées | 1 mois | 3 mois | 1 an | 3 ans | 5 ans |
|-----------------------|--------|--------|--------|---------|---------|
| FCPE | 0,22% | -4,47% | -2,88% | -18,86% | -18,86% |
| Indice | 1,34% | -3,08% | 9,26% | 13,59% | 13,59% |

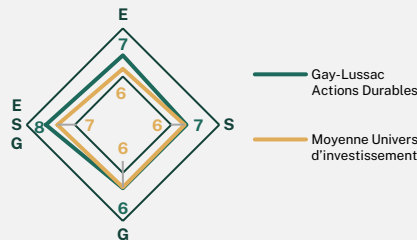
| Performances calendaires | 2024 | 2023 | 2022 | 2021 | 2021 |
|--------------------------|--------|--------|---------|--------|--------|
| FCPE | -2,88% | 8,12% | -22,73% | 23,75% | 23,75% |
| Indice | 9,26% | 18,55% | -12,31% | 22,67% | 22,67% |

ANALYSE EXTRA FINANCIERE DU PORTEFEUILLE

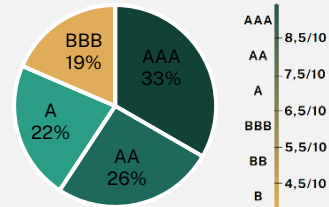
| | Gay-Lussac Actions Durables* (sur 10) |
|-----------------------|---------------------------------------|
| Note Environnementale | 7,0 |
| Note Sociale | 6,6 |
| Note Gouvernance | 6,9 |
| Note ESG** | 8,2 |

* Sont pris uniquement en compte dans l'analyse extra-financière du portefeuille, les titres vifs.
 ** La note ESG n'est pas une moyenne équipondérée des critères ESG, mais une moyenne pondérée en fonction des critères les plus pertinents pour chaque entreprise en portefeuille, selon son industrie et son sous-secteur.
 Taux de couverture du FCPE : 100% (95% MSCI / 5% interne)
 Taux de couverture de l'indice référence (STOXX Europe 600 + S&P 500) : 98% MSCI

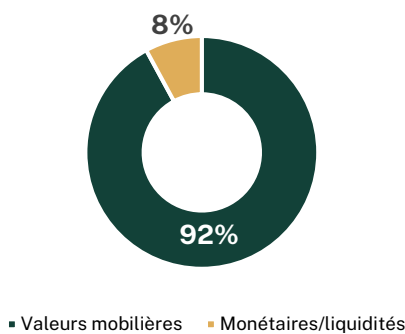
COMPARAISON DU SCORE ESG AVEC L'INDICE



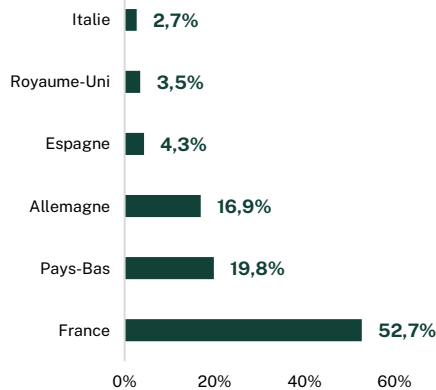
RÉPARTITION DES GRADES ESG AU SEIN DU PORTEFEUILLE



RÉPARTITION PAR CLASSES D'ACTIFS



RÉPARTITION GÉOGRAPHIQUE



TOP 5 DES MEILLEURES NOTES ESG DU FCPE

| Valeur | Note (sur 10) | % dans le FCPE | Pays |
|-----------------------|---------------|----------------|-----------|
| SAP SE | 10 | 6,1% | Allemagne |
| MICHELIN | 10 | 2,0% | France |
| SCHNEIDER ELECTRIC SE | 10 | 2,2% | Pays-Bas |
| ASML HOLDING NV | 10 | 3,2% | Espagne |
| IBERDROLA SA | 9,3 | 2,9% | France |

PROCESSUS DE GESTION

OBJECTIFS DE GESTION

ÉQUIPE DE GESTION

ÉQUIPE COMMERCIALE

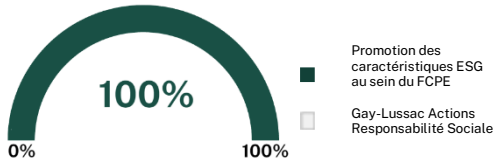
- Deux critères défensifs, **Low Volatility** et **Low Beta**, un critère de performance, **Momentum**, un **filtre d'exclusion** sectorielles et normatives pour filtrer quantitativement l'univers d'investissement.
- Sélection de 3 à 4 grands thèmes structurels et/ou conjoncturels par un Comité Macroéconomique trimestriel réunissant économistes, stratégestes, gérants de fonds et analystes financiers.
- Définition de l'univers investissable par la sélection des valeurs en adéquation avec les thèmes retenus et validés par l'analyse fondamentale et extra-financière des sociétés
- Construction et suivi du portefeuille en budget de risque et suivi des controverses ESG.

L'objectif de gestion du FCPE de classification Actions Internationales est de rechercher une performance nette de frais supérieure à son indicateur de référence, sur une période de placement recommandée de 5 ans, par la mise en œuvre d'une politique d'investissement répondant à des critères non seulement financiers mais également extra financiers portant principalement sur des éléments relatifs à une approche sociale.
 Le FCPE Gay-Lussac Actions Responsabilité Sociale est solidaire. Son actif est investi entre 5% et 10% en titres émis par des entreprises solidaires par l'intermédiaire de France Active Investissement (ex SIFA), principale société d'investissement solidaire en France.

- Louis de FELS
- Hugo VOILLAUME, CFA
- Emmanuel GABAÏ

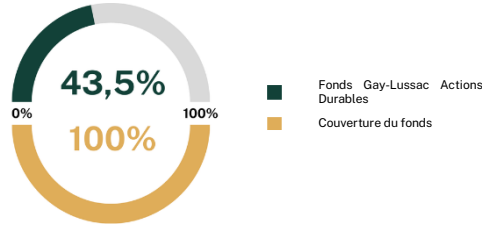
- Lotfi LAHIBA
- Julie BENEZRA

COUVERTURE AUX CARACTERISTIQUES ESG



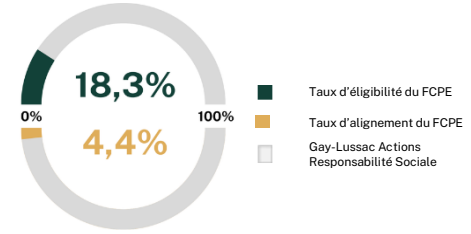
La promotion des caractéristiques ESG correspond à une notation ESG supérieure à 5,5/10, conformément à la politique ESG appliquée aux fonds conformes à l'article 8 du règlement (UE) 2019/2088 dit Règlement SFDR. Pour plus d'informations, consultez notre [Politique ESG](#).

FEMMES AU BORD



Nombre de femmes directrice des entreprises présente au sein du fonds.

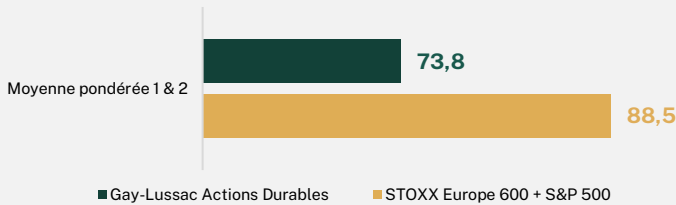
ÉLIGIBILITÉ ET ALIGNEMENT À LA TAXONOMIE EUROPÉENNE (en %)



La taxonomie européenne correspond au Règlement (UE) 2020/852. Taux de couverture : 42,3%. Source : MSCI ESG Research.

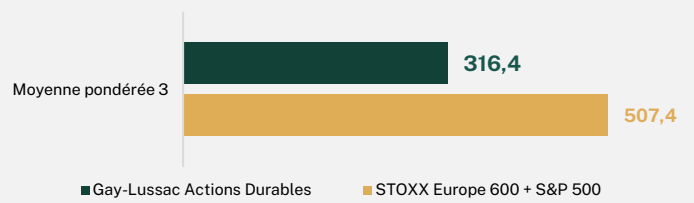
Principaux indicateurs de durabilité

INTENSITÉ CARBONE SCOPE 1 + 2



Scope 1 : Émissions de gaz à effet de serre générées par la combustion de combustibles fossiles et processus de production détenus ou contrôlés par l'entreprise.
Scope 2 : Émissions de gaz indirects liées à la consommation d'énergie de l'entreprise.
Taux de couverture du FCPE : 100% (dont 82% données reportées et 18% estimées).
Taux de couverture de l'indice : 99% MSCI

INTENSITÉ CARBONE SCOPE 3



Scope 3 : Autres émissions indirectes produites par les activités de l'organisation, en aval et en amont de la production, lié à la chaîne de valeur complète, telles que l'extraction de matériaux achetés par l'entreprise pour la réalisation du produit ou les émissions liées au transport des salariés et des clients venant acheter le produit.
Taux de couverture : 100% (dont 100% de données estimées).
Taux de couverture de l'indice : 99% MSCI

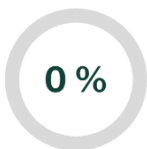
EXPOSITION CHARBON



EXPOSITION COMBUSTIBLES FOSSILES

| Entreprise exposée | % d'allocation dans le FCPE |
|--------------------|-----------------------------|
| BERKSHIRE HATHAWAY | 5,7% |

EXPOSITION AUX ARMES CONTROVERSEES

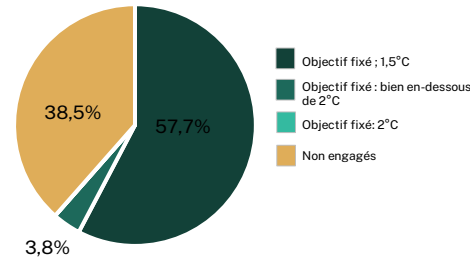


SCORE D'EXPOSITION AU RISQUE BIODIVERSITE



Cet indicateur permet de déterminer dans quelle mesure l'activité d'une entreprise est vulnérable au risque ESG lié à la biodiversité. Les critères évalués sont, par exemple, les produits et services fournis par l'entreprise, la localisation des activités de l'entreprise et la nature de ces activités. Des scores plus élevés sur l'exposition indiquent un risque plus important vis à vis de la biodiversité. Voir la [méthodologie de l'IVA pour plus de détails](#). Le score est exprimé par une note située entre 0 et 10, 10 représentant une exposition élevée.
Taux de couverture du fonds : 100%
Source : MSCI

ALIGNEMENT AUX ACCORDS DE PARIS



Objectifs fixés : pourcentage d'émetteurs présents dans le fonds ayant soumis un scénario respectant la trajectoire d'alignement -2°C de l'Accord de Paris sur le climat au travers d'objectifs quantitatifs : Objectif 1,5°C ; Objectif bien en dessous de 2°C ; Objectif 2°C.
Engagés : pourcentage d'émetteurs présents dans le fonds s'étant engagé à respecter l'objectif -2°C de l'accord de Paris sur le climat et à atteindre la neutralité carbone d'ici 2050.
Non engagés : pourcentage d'émetteurs présents dans le fonds n'ayant pas officiellement déclaré s'engager à respecter l'objectif -2°C de l'accord de Paris sur le climat.
Source : Science Based Target Initiative