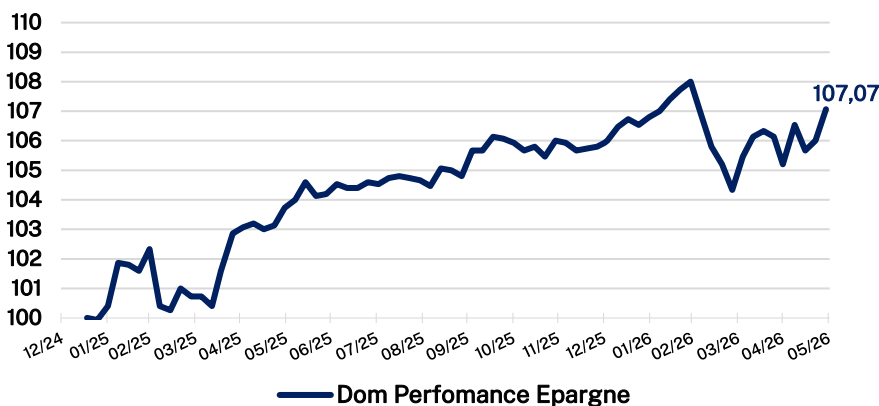


Informations générales

Classification	Mixte
Code AMF	990000201169
Durée de placement recommandée	Supérieure à 5 ans
Valorisation	Hebdomadaire
Frais prélevés en 2023	0,20% de l'actif net
Commission du surperformance	Néant
Droits d'entrée	3% maximum
Droits de sortie (acquis au FCP)	Néant
Valeur Liquidative	16,060 €
Date de création du fonds	2024
Actif Net	1 109 420,76 €

Performances et statistiques au 31 mai 2026



PERFORMANCES

Performances cumulées	1 mois	3 mois	1 an	3 ans	5 ans
FCPE	0,88%	-0,86%	3,81%	-	-

Performances calendaires	2026	2025	2024	2023	2022
FCPE	1,07%	5,93%	-	-	-

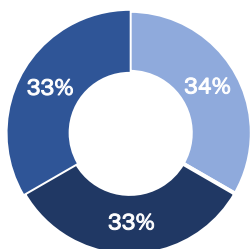
COMMENTAIRE MACROÉCONOMIQUE

Le mois de mai a été dominé par la poursuite du conflit au Moyen-Orient. L'incertitude autour du détroit d'Ormuz a entretenu la volatilité des prix de l'énergie, maintenant une pression haussière sur l'inflation et compliquant la trajectoire de croissance des principales économies développées. En zone euro, la dégradation de l'environnement macroéconomique s'est confirmée. La croissance demeure faible, tandis que l'inflation reste supérieure aux objectifs des banques centrales. Dans ce contexte, la BCE a maintenu ses taux inchangés tout en préparant les marchés à un nouveau cycle de resserrement monétaire, avec une première hausse de son taux de dépôt attendue le 11 juin et d'autres relèvements envisagés d'ici la fin de l'année. Aux États-Unis, la situation reste également complexe. Malgré le ralentissement de l'activité, l'inflation n'a pas encore convergé vers l'objectif de la Réserve fédérale, limitant les perspectives d'assouplissement monétaire à court terme. Les interrogations autour de la future orientation de la politique monétaire américaine contribuent par ailleurs à l'incertitude des investisseurs.

Les marchés obligataires ont reflété ces tensions contradictoires entre ralentissement économique et persistance de l'inflation. Après une détente temporaire liée aux espoirs de désescalade géopolitique, les taux souverains sont repartis à la hausse, effaçant l'essentiel de leurs gains initiaux. Le Bund allemand à 2 ans a ainsi évolué dans une fourchette de 2,40 à 2,75%, tandis que le 10 ans oscillait entre 2,95 et 3,15%. Dans cet environnement, le crédit corporate a bénéficié d'un regain d'intérêt, tant sur le marché primaire que secondaire, entraînant une détente des primes de risque.*

Sur les marchés actions, la volatilité est restée élevée mais les indices ont finalement progressé, soutenus par les publications d'entreprises et l'optimisme lié aux investissements dans l'intelligence artificielle. Les performances sont toutefois restées très contrastées selon les secteurs : l'énergie et les semi-conducteurs ont bénéficié d'un environnement favorable, tandis que la consommation discrétionnaire, l'automobile ou les compagnies aériennes ont souffert du ralentissement économique et de la hausse des coûts énergétiques.

Dans ce cadre, le fonds continue d'adopter une gestion prudente. Les primes de risque se sont resserrées, cela a profité à l'ensemble du portefeuille. Avec un marché primaire particulièrement dynamique, les nouvelles émissions apparaissent moins attractives malgré des nouveaux de souscription toujours très élevés. Néanmoins, deux émissions nous ont semblé particulièrement attrayantes comme AMPHENOL 2029 notée A- et SCHAEFFLER 2033 notée BB+. En contrepartie, nous avons cédé des obligations qui nous paraissaient avoir atteint leur potentiel d'appréciation comme PUBLICIS 2029, DANFOSS 2033 ou HEINEKEN 2034. L'exposition Actions est à un niveau proche de fin avril, autour de 14%, et la sensibilité taux est de 7,06% pour un taux actuariel de 3,87%. Le fonds gagne 1,67% sur la période.



- Dom Reflex
- Dom ESK Exclusif
- Dom Alpha Obligations Créd

OBJECTIFS DE GESTION

Le Fonds DÔM Performance Epargne a pour objectif de gestion d'offrir une performance positive nette de frais sur une durée de placement recommandée de 5 ans minimum. Il s'agit bien d'un objectif de performance et ne constitue pas une garantie de rendement. La part de l'actif du FCPE DÔM Performance Epargne exposée au marché Actions est comprise entre 0% et 62%. La part de l'actif du FCPE DÔM Performance Epargne exposée au marché Taux est comprise entre 26% et 100%.

Les performances affichées sont nettes de frais de gestion. Les performances calendaires couvrent des périodes complètes de 12 mois pour chaque année civile. Les performances ne sont pas constantes dans le temps et ne préjugent pas des performances et des rendements futurs. La valeur des investissements peut varier à la hausse ou à la baisse selon l'évolution des marchés.

GESTIONNAIRES



Louis de FELS



Hugo VOILLAUME

ÉQUIPE COMMERCIALE




Lotfi LAHIBA



Julie BENEZRA

EXPOSITION AU RISQUE

Risque faible
Rendement
potentiellement
plus faible



Risque élevé
Rendement
potentiellement
plus élevé